


MICROFINANCIERA MICREDICASA, S.A.
Estado de Situación Financiera
Al 31 de diciembre del 2022
(Expresado en Córdoba)


	31/12/2022
ACTIVO	
Fondos disponibles	C\$ 305,125.65
Inversiones negociables y a vencimiento, neto	C\$ -
Cartera de créditos, neto de provisiones por incobrabilidad	C\$ 10,804,747.11
Provisiones para incobrabilidad de cartera de créditos	C\$ 519,529.99
Bienes recibidos en pago y adjudicados, neto	C\$ -
Otras cuentas por cobrar, neto	C\$ -
Inversiones permanentes	C\$ -
Inmuebles, mobiliario y equipo, neto	C\$ 46,900.09
Otros activos, neto	C\$ 38,656.79
Total Activos	C\$ 10,675,899.65
PASIVO	
Obligaciones financieras	C\$ -
Obligaciones con instituciones financieras y por otros financiamientos	C\$ -
Otras cuentas por pagar	C\$ 12,786,132.86
Provisiones	C\$ 86,597.47
Otros pasivos	C\$ -
Deuda Subordinada y Obligaciones convertibles en acciones	C\$ -
Total Pasivo	C\$ 12,872,730.33
PATRIMONIO	
Capital social / Aportes	C\$ 8,445,845.66
Capital adicional / Aporte adicional	C\$ -
Ajustes al patrimonio	C\$ -
Reservas	C\$ -
Resultados acumulados	-C\$ 9,265,998.10
Resultados del Ejercicio	-C\$ 1,376,678.24
Total Patrimonio	-C\$ 2,196,830.68
Total Pasivo y Patrimonio	C\$ 10,675,899.65
Cuentas de orden	C\$ 3,607,072.03



ELABORADO



REVISADO




AUTORIZADO




MICROFINANCIERA MICREDICASA S.A.
Estado de Resultado
Al 31 de diciembre del 2022
(Expresado en Córdobas)

	31/12/2022
Ingresos financieros, por:	C\$ 3,572,795.92
Disponibilidades	C\$ -
Inversiones negociables y a vencimiento	C\$ -
Utilidad en venta de inversiones en valores	C\$ -
Cartera de créditos	C\$ 3,387,696.94
Diferencia Cambiaria	C\$ 185,098.98
Otros ingresos	C\$ -
Total ingresos financieros	C\$ 3,572,795.92
Gastos financieros, por:	
Obligaciones financieras	C\$ -
Obligaciones con instituciones financieras y otros financiamientos	C\$ -
Pérdida en venta de inversiones en valores	C\$ -
Deuda subordinada y obligaciones convertibles en acciones	C\$ -
Diferencia Cambiaria	C\$ -
Otros gastos	C\$ -
Total gastos financieros	C\$ -
Margen financiero bruto	C\$ 3,572,795.92
Gasto por provisión por incobrabilidad de la cartera de créditos directos	C\$ 301,960.31
Ingresos por recuperación de la cartera de créditos directa saneada	C\$ 570,043.19
Gastos por deterioro de inversiones neto de ingresos por recuperaciones de inversiones saneadas	C\$ -
Margen financiero neto	C\$ 3,840,878.80
Ingresos operativos diversos	C\$ 181,989.92
Gastos operativos diversos	C\$ 85,664.82
Resultado operativo bruto	C\$ 3,937,203.90
Gastos de administración	
Gastos de administración y otros	C\$ 5,313,882.14
Resultado antes del impuesto a la renta	-C\$ 1,376,678.24
Impuesto a la renta	C\$ -
Resultado del ejercicio	-C\$ 1,376,678.24


ELABORADO


REVISADO


AUTORIZADO

